



Cochlear[®]

Hear now. And always

Zvočni procesor Nucleus[®] 8

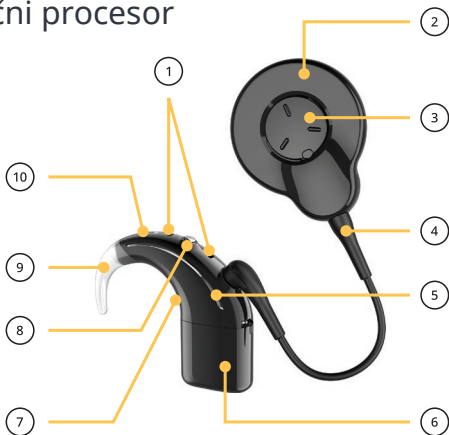
Kratke reference

Opis

Navodila za uporabo zvočnega procesorja Nucleus® 8 so glavni vir informacij o zvočnem procesorju. Vključujejo informacije o predvidenem namenu uporabe, indikacijah, kontraindikacijah, opozorilih in odpravljanju težav, povezanim z vašim zvočnim procesorjem.

Ta kratki priročnik uporabite, ko preberete navodila za uporabo, da si osvežite znanje o splošnih opravilih, povezanih z zvočnim procesorjem.

Zvočni procesor



- | | | |
|------------------|----------------------|------------------------|
| 1. Mikrofona | 5. Procesna enota | 9. Ušesna kljukica |
| 2. Tuljava | 6. Baterijski modul | 10. Indikacijska lučka |
| 3. Magnet | 7. Serijska številka | |
| 4. Kabel tuljave | 8. Upravljalni gumb | |

Zaklep/odklep baterije

Za zaščito proti nepooblaščenemu poseganju zaklenite baterijo na procesno enoto.



V levo za zaklep/
v desno za odklep

Odstranitev/namestitvev baterije



Odstranitev



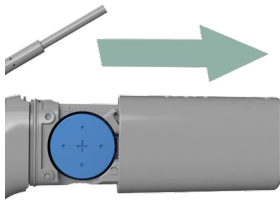
Namestitvev

Zvočni procesor se vklopi samodejno.

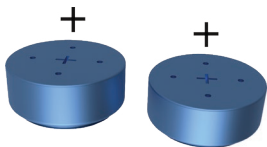
Zamenjava baterij za enkratno uporabo




1. Za odklepanje baterijskega pokrova proti nepooblaščenemu poseganju zaklepni vijak obrnite v nasprotni smeri urinega kazalca (za zaklepanje v smeri urinega kazalca).



2. Potisnite za odpiranje.

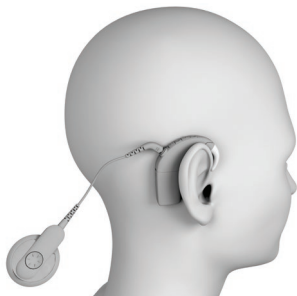


3. Vstavite dve novi cink-zračni bateriji za enkratno uporabo 675 (PR44; ne baterij s srebrnim oksidom ali alkalnih baterij). Ploščata stran naj bo pri tem obrnjena navzgor.

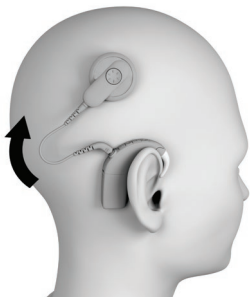


4. Znova namestite pokrov za baterijo.
5. Zvočni procesor se vklopi samodejno.

Nošenje zvočnega procesorja



1. Namestite zvočni procesor na uho, tako da tuljava visi navzven.



2. S strani jo premaknite na vsadek.



Pozor

Če imate dva vsadka, morate uporabiti pravilni zvočni procesor za pravi vsadek.

Vklop in izklop

Za vklop:

- priključite baterijo ali
- **na kratko pritisnite gumb.**

Za izklop:

- odklopite baterijo ali
- **pritisnite in 5 sekund držite gumb, dokler se ne izklopi.**



Opomba

Če zvočnega procesorja ne povežete z vsadkom, se ta po dveh minutah znova samodejno izklopi, če je to funkcijo omogočil klinični zdravnik.

Spreminjanje programov

Za spremembo programa
na kratko pritisnite gumb.

Število piskov ali utripajoča
zelena lučka (če nastavi klinični
zdravnik) označuje številko
programa.



Pretakanje zvoka

Za pretakanje zvoka **pritisnite in držite gumb 2 sekundi** ter ga nato spustite.

Modra: pretakanje zvoka iz telefonske tuljave/brezžičnih dodatkov.

Zelena: prejemanje zvoka iz mikrofонов.







Znova pritisnite in spustite, če se želite pomakniti do drugega vira zvoka:

Prvi pritisk	Telefonska tuljava (če je nastavljena)
Drugi pritisk	Prvi seznanjeni brezžični dodatek
Tretji pritisk ...	Naslednji seznanjeni brezžični dodatek




Za prekinitvev pretakanja in vrnitev na prejšnjo nastavitvev **na kratko pritisnite gumb**.

Lučke

Vsakodnevna uporaba

Lučka	Pomen
	Zvočni procesor utripa med sprejemanjem zvoka iz mikrofonov. (Samo pri načinu za otroke.)
	Vklop in spreminjanje programov. Število utripov pomeni številko trenutnega programa.
	Zvočni procesor utripa med sprejemanjem zvoka iz vira zvoka. (Samo pri načinu za otroke.)
	Izklop zvočnega procesorja.

Opozorila

Lučka	Pomen
	Zvočni procesor utripa, dokler je tuljava izklopljena (ali priključena na napačen vsadek).
	Baterija zvočnega procesorja je prazna. Zamenjajte baterijo.
	Napaka. Stopite v stik s svojim kliničnim zdravnikom. Sveti, dokler težava ni odpravljena.

Cochlear, Hear now. And always, Nucleus ter eliptični logotip so blagovne znamke ali registrirane blagovne znamke podjetja Cochlear Limited.

© Cochlear Limited 2022

Hear now. And always



Cochlear Ltd (ABN 96 002 618 073)

1 University Avenue, Macquarie University,
NSW 2109, Australia.

Tel: +61 2 9428 6555

Fax: +61 2 9428 6352

Cochlear Ltd (ABN 96 002 618 073)

14 Mars Road, Lane Cove,
NSW 2066, Australia

Tel: +61 2 9428 6555

Fax: +61 2 9428 6352

ECREP Cochlear Deutschland

GmbH & Co. KG

Karl-Wiechert-Allee 76A,
30625 Hannover, Germany

Tel: +49 511 542 770

Fax: +49 511 542 7770

www.cochlear.com

CHREP Cochlear AG

EMEA Headquarters, Peter Merian-Weg 4,
4052 Basel, Switzerland

Tel: +41 61 205 8204

Fax: +41 61 205 8205

Cochlear Americas

10350 Park Meadows Drive,
Lone Tree, CO 80124, USA

Tel: +1 303 790 9010

Fax: +1 303 792 9025

Cochlear Europe Ltd

6 Dashwood Lang Road, Bourne Business
Park, Addlestone,

Surrey KT15 2HJ, United Kingdom

Tel: +44 1932 26 3400

Fax: +44 1932 26 3426

D1972217 V1

Slovenian translation of D1883474 V1 2022-02

Cochlear® 