

Zvočni procesor Kanso[®] 2

Kratki priročnik



- ✓ Začetek
- ✓ Kratke reference

CPII50

Hear now. And always

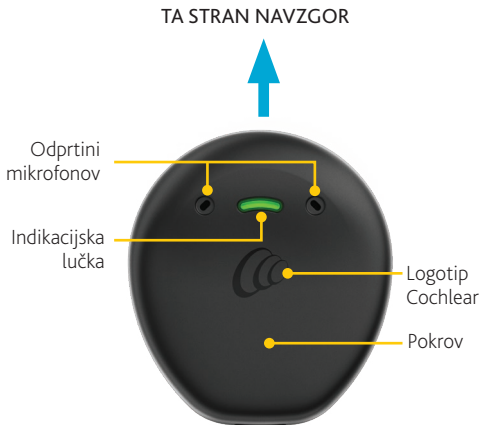


Opis

Zvočni procesor Cochlear™ Kanso® 2 (številka modela: CP1150) v povezavi z vsadkom Cochlear prenaša zvok v uho.

Za podrobnejše informacije in opozorila glejte *navodila za uporabo zvočnega procesorja Kanso 2*.

Zvočni procesor



Hrbtna stran



Procesor lahko upravljate na naslednje načine:

- z aplikacijo Nucleus® Smart,
- s tapkanjem sprednje strani (glejte stran 6) in
- z daljinskim upravljalnikom Cochlear CR310 (dodatna oprema).

Informacije o uporabi aplikacije ali daljinskega upravljalnika najdete v ustreznih navodilih za uporabo teh izdelkov.

Polnjenje procesorja

Procesor lahko polnite tako, da ga:

- vstavite v **domači polnilnik**, da se napolni čez noč, ali
- ga pritrdite v **prenosni polnilnik** (izbirni dodatek) in ga polnite kar na poti.

Za podrobnejše informacije in opozorila glejte *navodila za uporabo polnilnikov Cochlear*.



Prenosni polnilnik



Domači polnilnik

Tapkanje

UPRAVLJANJE

ŠTEVILO TAPOV

Vklop

Dvojni dotik – 2 tapa

Izklop

Trojni dotik – 3 tapi

- Tapnite **logotip Cochlear**.
- **Tapkajte hitro in odločno** – ne pritiskajte.



NAMIG

Processor lahko tapkate, ne glede na to, ali je ta na vsadku ali ne.



Vklop in izklop

Vklop: Dvojni dotik (2 tapa).

Med vklopom procesorja lučka **utripa zeleno**.

Izklop: Trojni dotik (3 tapi).

Ko se procesor izklopi, lučka **sveti oranžno**.



OPOMBA

Zvočni procesor se samodejno vklopi, ko ga namestite na svoj vsadek, in se izklopi, ko je z vsadka odstranjen več kot dve minuti (če je to funkcijo omogočil klinični zdravnik).

Zamenjava programa

Za preklon med programi uporabite **aplikacijo** ali **daljinski upravljalnik**.

Podrobnosti najdete v navodilih za uporabo aplikacije ali daljinskega upravljalnika.

Med zamenjavo programa lučka **utripa zeleno**.

Število **zelenih** utripov ali piskov označuje izbrani program.

Pretakanje zvoka

Za preklop med viri zvoka uporabite **aplikacijo** ali **daljinski upravljalnik**.

Podrobnosti najdete v navodilih za uporabo aplikacije ali daljinskega upravljalnika.

Med zamenjavo vira zvoka lučka **utripa modro**.



Namestitev procesorja

Procesor na vsadek namestite, tako:

- da so logotip Cochlear, lučka in odprtini mikrofonov obrnjeni navzgor,
- ravni rob pa je obrnjen navzdol.



POZOR

- Procesor morate namestiti pravilno, da zagotovite najboljše možno delovanje in pravilno pritrditev, da ne pade z vsadka.
- Če imate dva vsadka, morate uporabiti ustrezen zvočni procesor za posamezen vsadek.




Namestitev blazinice SoftWear

Če vam nošenje povzroča nelagodje, na hrbtno stran procesorja nanesite lepilno blazinico Cochlear SoftWear™.



Pritrditev procesorja





Nevarnost izgube procesorja lahko zmanjšate z varnostno vrvico Kanso 2.






Priključek varnostne vrvice potisnite v vtičnico procesorja. Zaponko pripnite na svoja oblačila (sponko za lase pa pripnite v lase).

Lučke

Vsakodnevna uporaba

LUČKA	POMEN
	Procesor utripa med sprejemanjem zvoka iz mikrofonov (samo pri načinu za otroke).
	Vklop in spreminjanje programov. Število utripov pomeni številko trenutnega programa.
	Procesor utripa med sprejemanjem zvoka iz vira zvoka (samo pri načinu za otroke).
	Izklop procesorja.

Opozorila

LUČKA	POMEN
	Procesor ni nameščen na vaši glavi (ali je povezan z napačnim vsadkom).
	Baterija procesorja je skoraj prazna. Procesor napolnite.
	Napaka. Stopite v stik s svojim kliničnim zdravnikom. Sveti, dokler težava ni odpravljena.

Hear now. And always



Cochlear Ltd (ABN 96 002 618 073)

1 University Avenue, Macquarie University, NSW 2109, Australia

Tel: +61 2 9428 6555 Fax: +61 2 9428 6352

Cochlear Ltd (ABN 96 002 618 073)

14 Mars Road, Lane Cove, NSW 2066, Australia

Tel: +61 2 9428 6555 Fax: +61 2 9428 6352

EC REP Cochlear Deutschland GmbH & Co. KG

Karl-Wiechert-Allee 76A, 30625 Hannover, Germany

Tel: +49 511 542 770 Fax: +49 511 542 770

Cochlear Americas

10350 Park Meadows Drive, Lone Tree, CO 80124, USA

Tel: +1 303 790 9010 Fax: +1 303 792 9025

株式会社日本コクレア (Nihon Cochlear Co Ltd)

〒113-0033 東京都文京区本郷2-3-7 お茶の水元町ビル

Tel: +81 3 3817 0241 Fax: +81 3 3817 0245

www.cochlear.com

Cochlear, Hear now. And always, Nucleus ter eliptični logotip so blagovne
znamke ali registrirane blagovne znamke podjetja Cochlear Limited.

© Cochlear Limited 2020

D1717979 ISS1

Slovenian translation of D1654886 ISS4 APR20